






Наименование показателя	Код строки	Код аналитик и	Деятельность с целевыми средствами	Деятельность по государственному заданию	Приносящая доход деятельность	Итого
1	2	3	4	5	6	7
Прочие расходы	270	290	-	59 503,00	627,04	60 130,04
в том числе:						
Налоги, пошлины и сборы	270	291	-	59 503,00	627,04	60 130,04
<b>Чистый операционный результат</b> (стр. 301 - стр. 302); (стр. 310 + стр. 410)	300					
Операционный результат до налогообложения (стр. 010 - стр. 150)	301			-38 468,29	16 635,43	-21 832,86
Налог на прибыль	302			-38 468,29	16 635,43	-21 832,86
<b>Операции с нефинансовыми активами</b> (стр. 320 + стр. 330 + стр. 350 + стр. 360 + стр. 370 + стр. 380 + стр. 390 + стр. 395 + стр. 400)						
Чистое поступление основных средств	310					
в том числе:	320					
увеличение стоимости основных средств						
уменьшение стоимости основных средств	321	310				
Чистое поступление нематериальных активов	322	41X				
в том числе:	330					
увеличение стоимости нематериальных активов						
уменьшение стоимости нематериальных активов	331	320				
Чистое поступление непроизведенных активов	332	42X				
в том числе:	350					
увеличение стоимости непроизведенных активов						
уменьшение стоимости непроизведенных активов	351	330				
Чистое поступление материальных запасов	352	43X				
в том числе:	360					
увеличение стоимости материальных запасов						
из них:	361	340				
уменьшение стоимости материальных запасов						
из них:	362	440				
Чистое поступление прав пользования						
в том числе:	370					
увеличение стоимости прав пользования						
уменьшение стоимости прав пользования	371	35X				
Чистое поступление биологических активов	372	45X				
в том числе:	380					
увеличение стоимости биологических активов						
уменьшение стоимости биологических активов	381	360				
Чистое изменение затрат на изготовление готовой продукции (работ, услуг)	382	46X				
	390					

Наименование показателя	Код строки	Код аналитики	Деятельность с целевыми средствами	Деятельность по государственному заданию	Приносящая доход деятельность	Итого
1	2	3	4	5	6	7
Операции с обязательствами (стр. 520 + стр. 530 + стр. 540 + стр. 550 + стр. 560)	510					
Чистое увеличение задолженности по внутренним привлеченным заимствованиям	520					
в том числе:						
увеличение задолженности по внутренним привлеченным заимствованиям	521	710				
уменьшение задолженности по внутренним привлеченным заимствованиям	522	810				
Чистое увеличение задолженности по внешним привлеченным заимствованиям	530					
в том числе:						
увеличение задолженности по внешним привлеченным заимствованиям	531	720				
уменьшение задолженности по внешним привлеченным заимствованиям	532	820				
Чистое увеличение прочей кредиторской задолженности	540					
в том числе:						
увеличение прочей кредиторской задолженности	541	730				
уменьшение прочей кредиторской задолженности	542	830				
Чистое изменение доходов будущих периодов	550	x				
Чистое изменение резервов предстоящих расходов	560	x				

Руководитель  Н.Н. Кашицына  
 (подпись) (расшифровка подписи)

Главный бухгалтер  И.А. Поликарпова  
 (подпись) (расшифровка подписи)

**Централизованная бухгалтерия** МКУ "ЦБ УОИМП", ОГРН 1133328006602, ИНН 3328493923, КПП 332801001, 600005, Владимирская область, г Владимир, ул Горького, д. 62  
 (наименование, ОГРН, ИНН, КПП, местонахождение)

Руководитель (уполномоченное лицо) Директор  Н.А. Кузнецова  
 (должность) (подпись) (расшифровка подписи)

Исполнитель главный бухгалтер И.А. Поликарпова  
 (должность) (подпись) (расшифровка подписи) (телефон, e-mail)

Форма 0503721 с.4

Наименование показателя	Код строки	Код аналитик и	Деятельность с целевыми средствами	Деятельность по государственному заданию	Приносящая доход деятельность	Итого
1	2	3	4	5	6	7
в том числе:						
увеличение затрат						
уменьшение затрат						
<b>Чистое изменение затрат на биотрансформацию</b>	391	x				
в том числе:	392	x				
увеличение затрат	395					
уменьшение затрат	396	x				
<b>Чистое изменение расходов будущих периодов</b>	397	x				
<b>Операции с финансовыми активами и обязательствами (стр. 420 - стр. 510)</b>	400	x				
<b>Операции с финансовыми активами (стр. 430 + стр. 440 + стр. 450 + стр. 460 + стр. 470 + стр. 480)</b>	410					
<b>Чистое поступление денежных средств и их эквивалентов</b>	420					
в том числе:	430					
поступление денежных средств и их эквивалентов						
выбытие денежных средств и их эквивалентов	431	510				
<b>Чистое поступление ценных бумаг, кроме акций</b>	432	610				
в том числе:	440					
увеличение стоимости ценных бумаг, кроме акций и иных финансовых инструментов	441	520				
уменьшение стоимости ценных бумаг, кроме акций и иных финансовых инструментов	442	620				
<b>Чистое поступление акций и иных финансовых инструментов</b>	450					
в том числе:						
увеличение стоимости акций и иных финансовых инструментов	451	530				
уменьшение стоимости акций и иных финансовых инструментов	452	630				
<b>Чистое предоставление займов (ссуд)</b>	460					
в том числе:						
увеличение задолженности по предоставленным займам (ссудам)	461	540				
уменьшение задолженности по предоставленным займам (ссудам)	462	640				
<b>Чистое поступление иных финансовых активов</b>	470					
в том числе:						
увеличение стоимости иных финансовых активов	471	550				
уменьшение стоимости иных финансовых активов	472	650				
<b>Чистое увеличение дебиторской задолженности</b>	480					
в том числе:						
увеличение дебиторской задолженности	481	560				
уменьшение дебиторской задолженности	482	660				

Наименование показателя	Код строки	Код аналитик и	Деятельность с целевыми средствами	Деятельность по государственному заданию	Приносящая доход деятельность	Итого
1	2	3	4	5	6	7
в том числе:						
Прочие доходы	100	180	-	-	-	-
в том числе:						
Безвозмездные неденежные поступления в сектор государственного управления	110	190	-	-	20 300,00	20 300,00
в том числе:						
Безвозмездные неденежные поступления капитального характера от физических лиц	110	197	-	-	20 300,00	20 300,00
<b>Расходы (стр. 160 + стр. 170 + стр. 190 + стр. 210 + стр. 230 + стр. 240 + стр. 250 + стр. 260 + стр. 270)</b>	<b>150</b>	<b>200</b>				
Оплата труда и начисления на выплаты по оплате труда	160	210	-	28 750 093,35	513 371,61	29 263 464,96
в том числе:						
Заработная плата	160	211	-	24 868 660,11	221 700,25	25 090 360,36
Начисления на выплаты по оплате труда	160	213	-	19 110 559,15	170 276,74	19 280 835,89
Оплата работ, услуг	170	220	-	5 758 100,96	51 423,51	5 809 524,47
в том числе:						
Услуги связи	170	221	-	1 145 273,54	165 461,91	1 310 735,45
Коммунальные услуги	170	223	-	16 401,58	-	16 401,58
Работы, услуги по содержанию имущества	170	225	-	959 371,39	1 063,64	960 435,03
Прочие работы, услуги	170	226	-	91 371,30	127 532,82	218 904,12
Обслуживание долговых обязательств	190	230	-	78 129,27	36 865,45	114 994,72
в том числе:						
Безвозмездные перечисления текущего характера организациям	210	240	-	-	-	-
в том числе:						
Безвозмездные перечисления бюджетам	230	250	-	-	-	-
в том числе:						
Социальное обеспечение	240	260	-	80 939,28	-	80 939,28
в том числе:						
Социальные пособия и компенсации персоналу в денежной форме	240	266	-	80 939,28	-	80 939,28
Расходы по операциям с активами	250	270	-	2 595 717,42	125 582,41	2 721 299,83
в том числе:						
Амортизация	250	271	-	769 485,68	65 700,00	835 185,68
Расходование материальных запасов	250	272	-	1 826 231,74	59 882,41	1 886 114,15
Безвозмездные перечисления капитального характера организациям	260	280	-	-	-	-
в том числе:						